

*Report 2024 stimato sui dati raccolti nel 2023 a fronte della conservazione dei medesimi fornitori.



BONTÀ E SOSTENIBILITÀ

Report
2024*

MERCATO

www.danoianoi.it



Da Noi a Noi:
un progetto
che guarda
al futuro.



Conoscere il proprio territorio, significa viverlo e riconoscere il suo valore. Alla base del nostro lavoro c'è il **desiderio di sostenere l'economia** delle regioni in cui operiamo, di cui conosciamo i produttori, la storia, i luoghi e i metodi di produzione.

Noi di Mercatò, grazie al progetto "**da Noi a Noi**", portiamo sulle tavole di Piemonte e Liguria le eccellenze della nostra terra, garantendo ai nostri clienti prodotti di **qualità**, provenienti da **risorse locali** ed **ecosostenibili**.

Punto essenziale della nostra attività e d'incontro con i produttori è la **sostenibilità**. I nostri fornitori si impegnano infatti ad effettuare controlli periodici che seguono e identificano tutti i processi di trasformazione, dalla materia prima al prodotto finito, nel rispetto dell'ambiente.

Ogni giorno lavoriamo affinché la qualità che portiamo in tavola oggi possa esserci anche sulle tavole di domani.

Da noi a noi Report di sostenibilità

Noi di Mercatò possiamo affermare che prima di essere fornitori siamo consumatori. Non dimentichiamo di essere **persone**, con a cuore il territorio, i diritti e le diversità, consapevoli che ad oggi la scelta finale è sempre più orientata da un forte **senso di sensibilizzazione sociale e ambientale** e non solo guidata da un senso puramente economico.

Il nostro report di sostenibilità è una dettagliata fotografia del nostro lavoro, uno strumento che ci permette di analizzare e quantificare il valore che apportiamo con il nostro operato, per stabilirne gli obiettivi futuri.

Essere fornitori per noi significa quindi **esser parte di un cambiamento**, che rivede le proprie logiche produttive e distributive nel rispetto dell'ambiente. Un impegno i cui risultati si concretizzano nel progetto "da Noi a Noi" con particolare attenzione alla filiera controllata della carne bovina di razza Piemontese.



Adesso
certifichiamo
anche la
sostenibilità





I fattori di sostenibilità monitorati sono i seguenti:

Persone
(rispetto dei diritti umani e delle condizioni di lavoro, formazione, salute e sicurezza sul lavoro, diversità ed inclusione)

Sicurezza e qualità del prodotto


Rispetto dell'ambiente
(climate change, riduzione degli sprechi, packaging sostenibile, ...)

Impegno verso la comunità locale

Da Noi a Noi
Performance di sostenibilità

I dati si riferiscono all'anno 2023 e sono stati comunicati da n°**69 fornitori** aderenti al progetto «**da Noi a Noi – PRODOTTI LOCALI**» tramite invio di risposte ed informazioni ad un questionario strutturato.

Sono stati individuati KPIs (key performance indicator) per ogni fattore in grado di misurare la performance di sostenibilità del progetto «da Noi a Noi».

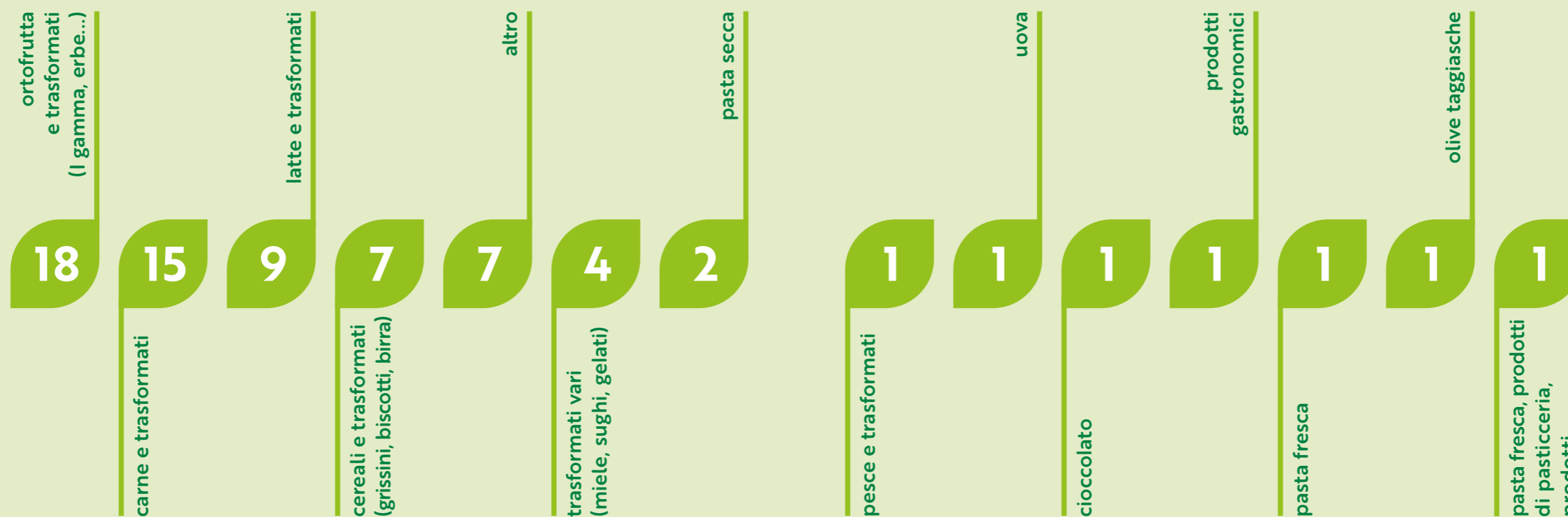


I fornitori Categorie di prodotto

Hanno risposto al questionario n°69 fornitori su n°92 (pari al 75% di risposte), che sono stati invitati a partecipare all'indagine.

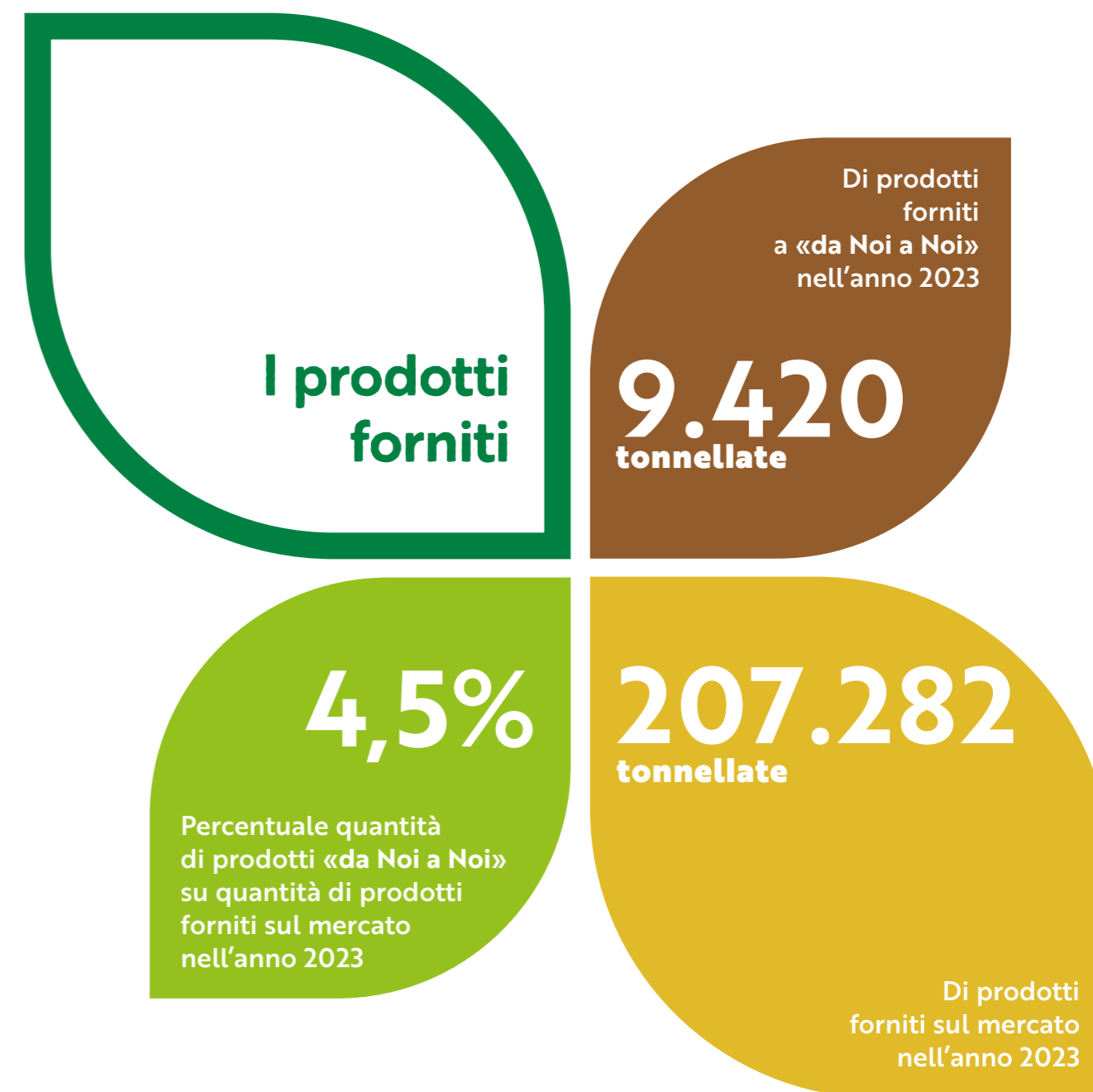
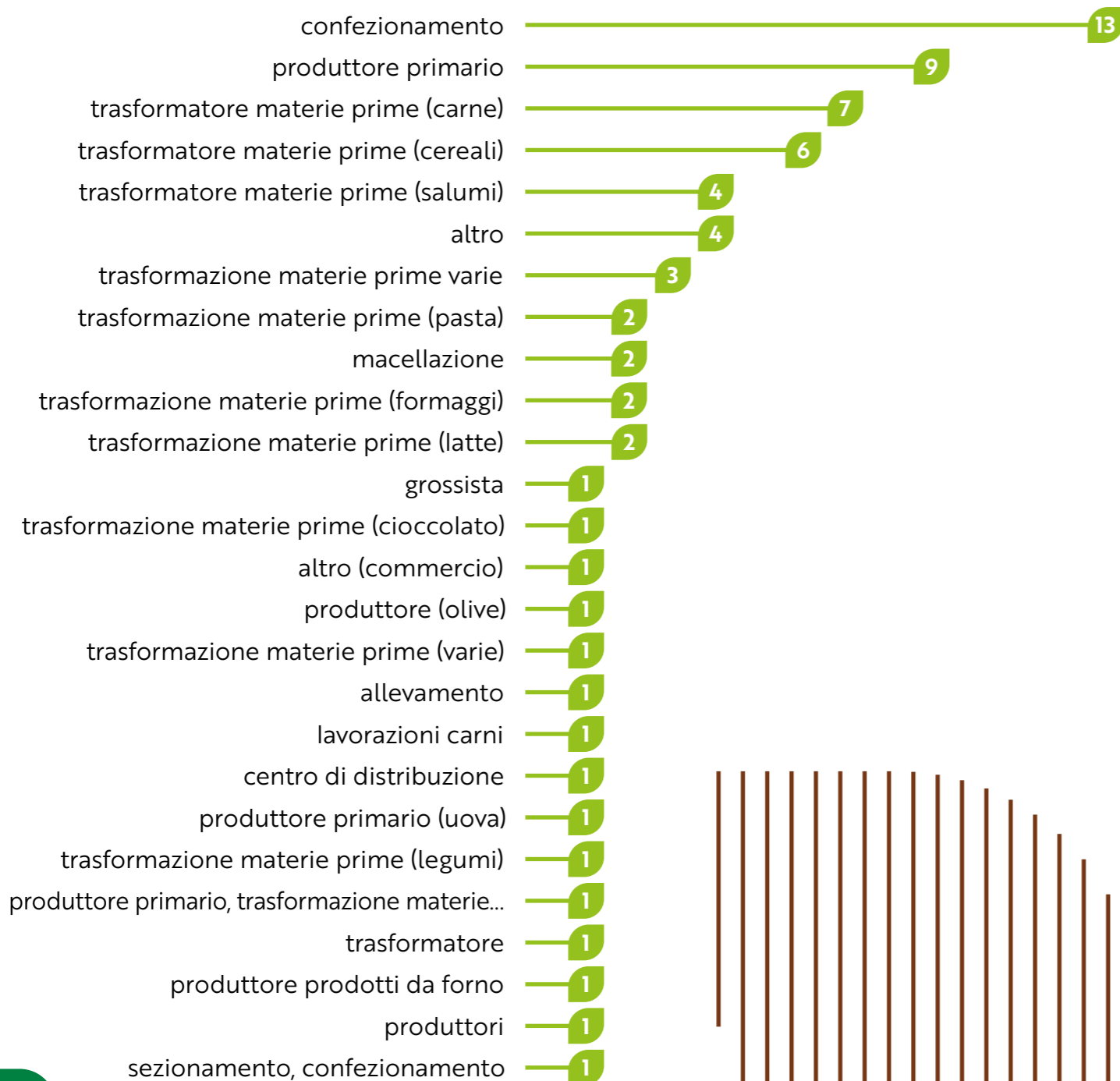


Questa la distribuzione delle categorie di prodotti «da Noi a Noi»:



DATI RELATIVI ALL'ANNO 2023

I fornitori Tipologia di attività



Persone

31%

DI **DONNE** IMPIEGATE
A **TEMPO**
INDETERMINATO
PRESSO
I FORNITORI



57%

DI DIPENDENTI
CON **ETÀ INFERIORE**
AI 40 ANNI PRESSO
I FORNITORI



13%

DI LAVORATORI
STRANIERI ASSUNTI
A **TEMPO INDETERMINATO**
PRESSO I FORNITORI



1936

PERSONE
IMPIEGATE A **TEMPO**
INDETERMINATO
PRESSO I FORNITORI

489

NUOVI ASSUNTI
NELL'ANNO
PRESSO
I FORNITORI





Rispetto dell'ambiente
Consumi energetici

Produrre lo stesso risultato, ma con il minor utilizzo di energia è quello che da tempo siamo impegnati a fare. L'efficienza energetica lungo tutta la nostra catena ha lo scopo di **limitare le emissioni di gas serra** al fine di combattere il cambiamento climatico.

4509

MWh di **energia elettrica** prodotta dai nostri fornitori derivata da **fonti rinnovabili**

Dato riproporzionato sulla base della quantità di prodotti forniti a DA NOI A NOI rispetto al totale dei prodotti immessi dai fornitori sul mercato ai propri clienti

12%

Di fornitori **acquistano energia elettrica** proveniente il **100% da fonti rinnovabili** certificate

35

Impianti fotovoltaici presso i fornitori che aderiscono al nostro progetto

51%

Dei **fornitori dispongono di impianti di produzione** di energia elettrica o termica da **fonti rinnovabili**

25%

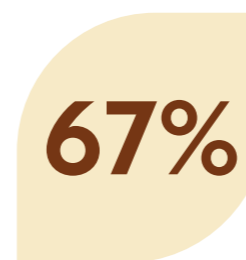
Quota di **energia prodotta da fonti rinnovabili** sul consumo totale di energia elettrica

11

Impianti di recupero ed utilizzo del calore in eccesso, presso i fornitori

Rispetto dell'ambiente
**Packaging, rifiuti
e gestione
degli sprechi**

Per una **sostenibilità a 360°** non bisogna sottovalutare l'importanza della **riduzione degli imballaggi** e la **scelta di quantità e qualità dei materiali utilizzati**, senza dimenticare del **corretto smaltimento** dei rifiuti, per poterli trasformare da scarto a risorsa per l'ambiente e la comunità.



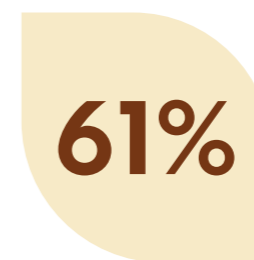
Dei fornitori utilizza almeno in parte **imballaggi in materiali riciclabili o riciclati**



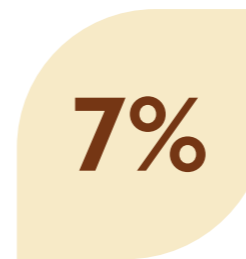
Dei fornitori utilizza esclusivamente o in parte **imballaggi in carta, cartone, legno certificati FSC e/o PEFC** (certificazione della Catena di Custodia che attesta provenienza materiali da foreste gestite in modo responsabile)



Di **rifiuti inviati a recupero** dai nostri fornitori sul totale dei rifiuti prodotti



Dei fornitori avvia a **donazione, recupero e riciclo l'eccedenza del prodotto alimentare**, riducendo così il food waste



Dei fornitori sono in possesso di **certificazione ambientale ISO14001**

Sicurezza e qualità del prodotto



Impegno verso la comunità locale



483

Analisi sul prodotto effettuate
in autocontrollo nell'anno 2023 dai nostri fornitori

Il dato sulle Analisi sul prodotto è calcolato riproponendo il numero complessivo di analisi svolte dai fornitori nell'anno all'incidenza della quantità di prodotti «da Noi a Noi» alla quantità di prodotti complessivamente immessi sul mercato dai fornitori.

42%

Di fornitori **donano risorse per iniziative** sociali sul territorio (es. Banco Alimentare, donazioni ad Associazioni)

237

Prodotti (referenze) certificati
(DOP/IGP/IGT/GLOBALGAP)

399.299
Euro

Donati dai nostri fornitori
nell'anno 2023 **per iniziative sociali**
sul territorio (educazione, benessere
della comunità locale, progetti di solidarietà)

87%



Di fornitori con **nessun ritiro/riciamo**
di prodotti nell'anno 2023





da Noi
a Noi

PRODOTTI
LOCALI

BONTÀ E SOSTENIBILITÀ

MERCATO'

www.danoianoi.it
www.mymercato.it